









Mercedes-Benz GLB

MERCEDES GLB 200 d Sport Auto

Euro 30.500

iva inclusa



	12/2021
	82.985 km
	Diesel
	Automatico
	1950 cc
	110 KW (150 CV)
	5
	Argento

✓ Garanzia 24 mesi Pronta consegna

DESCRIZIONE

NOTA PREZZO:

Prezzo valido in abbinamento al programma ?Crema Diesel Fedeltà? con servizi assicurativi inclusi.
In mancanza di adesione alla promozione in corso, il prezzo da considerarsi è Euro 31.500

EQUIPAGGIAMENTO:

- Telecamera per la retromarcia assistita
- Park Assist con PARKTRONIC
- Tergicristalli con sensore pioggia
- Sistema di navigazione su disco fisso
- Cambio automatico 8G-DCT
- Shift Paddles
- Sistema di controllo della pressione pneumatici
- Pacchetto retrovisori
- Autoradio digitale
- Climatizzatore automatico
- Fari LED High Performance
- Pacchetto Parcheggio
- Pacchetto retrovisori

Prezzo passaggio di proprietà escluso.

In caso di permuta ci fornisca: marca, modello, colore, mese ed anno di immatricolazione, km, accessori principali, cambio, KW/CV e stato della vettura (meglio se con foto allegate).

Con queste informazioni potremo risponderti più velocemente.

Garanzia: 24 mesi Certified

Iva Esposta: Sì

Fatturabile e finanziabile

Le 12 Promesse Mercedes-Benz Certified

Solo l'usato Mercedes-Benz Certified ti fa ben 12 promesse, per offrirti un servizio personalizzato e completo in grado di assicurarti il meglio in termini di efficienza, sicurezza e qualità.

- Garanzia fino a 48 mesi
- Assistenza Stradale Mobilo
- Prodotti Finanziari
- Permuta
- Servizi Connessi
- Auto Sostitutiva
- Chilometraggio Certificato
- Manutenzione
- 150 Controlli
- Consulenza Personalizzata
- Digital Store
- Tagliando pre-consegna

Se sei interessato alla vettura presentata non esitare a contattarci, un nostro consulente di vendita avrà il piacere di illustrarti le vantaggiose offerte a Te dedicate. Per Crema Diesel ogni Cliente è importante e merita attenzione.

CREMA DIESEL S.p.A. dal 1980!

Concessionaria Ufficiale Mercedes-Benz e Smart per la provincia di Cremona e Lodi.

Sede: Bagnolo Cremasco (CR)

Filiale: Cremona (CR)

Filiale: Pieve Fissiraga (LO)

Ti aspettiamo in concessionaria!!!

La dotazione tecnica e gli optional presentati potrebbero in alcuni casi differire dall'effettivo equipaggiamento della vettura. Crema Diesel S.p.A. declina ogni responsabilità per eventuali involontarie incongruenze, che non rappresentano un impegno contrattuale. La locazione delle vetture potrebbe cambiare a causa degli spostamenti tecnici dello stock fra le nostre sedi. Vi chiediamo pertanto di contattarci telefonicamente per conferma prima di raggiungere la concessionaria.

[C]116617

ETICHETTA ENERGETICA

Consumi combinati	Carburante: 0,0 l/100km (2)
Consumi urbani	0,0 l/100km (2)
Consumi extra urbani	0,0 l/100km (2)
Emissioni CO2 combinate	0 g/km (2)

EQUIPAGGIAMENTI DI SERIE

ABS	Airbag anteriori per il bacino (laterali)
Airbag ginocchia lato guida	Airbag guida
Airbag laterali	Airbag laterali anteriori
Airbag passeggero	Airbag per la testa
Airbag per le ginocchia	Airbag posteriore
Assist alla frenata di emergenza	ATTENTION ASSIST (sist.di protez. da stanchezza e colpi di sonno)
Autoradio	Autoradio digitale (DAB, DAB+ e DMB)
Bluetooth	Bracciolo anteriore
Brake Assist attivo	Cambio automatico
Chiamata d'emergenza Mercedes-Benz	Chiusura centralizzata
Chiusura centralizzata telecomandata	Climatizzatore automatico
Collision Prevention Assist	Computer di bordo
Controllo elettronico della stabilità	Doppio terminale di scarico cromato
DYNAMIC SELECT con programmi di marcia a scelta	ECO Start/Stop Automatico
ESP	Fari a Led
Frenata automatica di emergenza	Freno di stazionamento elettrico
Indicatore pressione pneumatici	Indicatore temperatura esterna
Isofix	Keyless go
Luci Diurne	Luci Diurne A Led
Monitoraggio pressione pneumatici	Navigatore satellitare
Paddles	Parabrezza riscaldabile
Portellone elettrico	Sensore di luminosità
Sensore di parcheggio	Sensore luci
Sensore pioggia	Sensore pneumatici
Sensori di parcheggio assistito anteriori	Sensori di parcheggio assistito posteriori
Sensori di parcheggio con telecamera posteriore	Servosterzo

Sistema antisbandamento attivo	Sistema di avviso di distanza
Sistema di controllo della pressione pneumatici (RDK)	Sistema di rilevazione della stanchezza
Sistema multimediale MBUX	Telecamera posteriore
Tergicristalli con sensore pioggia	Touch Screen
Touchpad	Usb
Volante in pelle	Volante multifunzionale
Volante regolabile	Volante regolabile in altezza

I prezzi esposti sul sito internet sono indicativi e potrebbero subire variazioni; pertanto La invitiamo a prestare attenzione alle indicazioni fornite durante l'appuntamento in salone, in quanto farà fede il prezzo di listino riportato sul preventivo

Il valore delle emissioni di CO2 e del consumo di carburante è definito sulla base di prove ufficiali secondo le disposizioni applicabili in vigore al momento dell'omologazione. I valori delle emissioni di CO2 e del consumo di carburante indicati sono conformi alla procedura di prova WLTP (Worldwide Harmonized Light Vehicles Test Procedure). A partire dal 1° settembre 2018, i veicoli nuovi sono omologati ai sensi della procedura di prova WLTP. La procedura WLTP sostituisce il ciclo NEDC, la procedura di prova precedentemente utilizzata. Date le condizioni di prova più realistiche, il consumo di carburante e le emissioni di CO2 misurate secondo il WLTP sono generalmente superiori a quelle misurate secondo il NEDC. Vengono indicati i valori di CO2 (il gas a effetto serra principalmente responsabile del riscaldamento globale) e di consumo di carburante per consentire il confronto dei dati del veicolo. I valori di omologazione di CO2 e consumo di carburante potrebbero non riflettere i valori effettivi di CO2 e consumo di carburante, che dipendono da molti fattori legati (a titolo esemplificativo ma non esaustivo) allo stile di guida, al percorso scelto, alle condizioni meteorologiche e stradali e alle condizioni, uso e dotazione del veicolo. I valori riportati di CO2 e consumo di carburante si riferiscono alla versione base del veicolo e possono variare durante la fase di configurazione successiva a seconda del tipo di equipaggiamento e / o delle dimensioni degli pneumatici che verranno selezionati. I valori di CO2 e il consumo di carburante del veicolo configurato non sono definitivi e possono variare a seguito di cambiamenti nel ciclo produttivo; valori più aggiornati saranno disponibili presso il concessionario prescelto. In ogni caso, i valori ufficiali di CO2 e il consumo di carburante del veicolo acquistato dal cliente verranno forniti con i documenti che accompagnano il veicolo. Per maggiori informazioni sui consumi ufficiali di carburante e sulle emissioni di CO2 specifiche e ufficiali delle nuove autovetture, si prega anche di fare riferimento alla "Guida al risparmio di carburante e alle emissioni di CO2", disponibile gratuitamente presso tutti i punti vendita del veicolo e sul sito web del Ministero dello Sviluppo Economico

(<https://www.mise.gov.it/index.php/it/energia/efficienza-energetica?id=2034948-guida-alrisparmio-di-carburanti-e-alle-emissioni-di-co2-edizione-2016>). Se il motore è omologato WLTP, ai fini della verifica dell'eventuale applicazione dell'Ecotassa / Ecobonus vi invitiamo a verificare il valore NEDC "Emissioni di CO2" e la "Tabella consumi ed emissioni NEDC" riportati nel sito.

Il valore delle emissioni di CO2 e del consumo di carburante è definito sulla base di prove ufficiali secondo le disposizioni applicabili in vigore al momento dell'omologazione. A partire dal 1° settembre 2018, i veicoli nuovi sono omologati ai sensi della procedura di prova WLTP (Worldwide Harmonized Light Vehicles Test Procedure). La procedura WLTP sostituisce il ciclo NEDC, la procedura di prova precedentemente utilizzata. Date le condizioni di prova più realistiche, il consumo di carburante e le emissioni di CO2 misurate secondo il WLTP sono generalmente superiori a quelle misurate secondo il NEDC. Nel caso di veicoli omologati secondo la normativa WLTP, i valori NEDC indicati derivano dai valori WLTP. Vengono indicati i valori di CO2 (il gas a effetto serra principalmente responsabile del riscaldamento globale) e di consumo di carburante per consentire il confronto dei dati del veicolo. I valori di omologazione di CO2 e consumo di carburante potrebbero non riflettere i valori effettivi di CO2 e consumo di carburante, che dipendono da molti fattori legati (a titolo esemplificativo ma non esaustivo) allo stile di guida, al percorso scelto, alle condizioni meteorologiche e stradali e alle condizioni, uso e dotazione del veicolo. I valori riportati di CO2 e consumo di carburante si riferiscono alla versione base del veicolo e possono variare durante la fase di configurazione successiva a seconda del tipo di equipaggiamento e / o delle dimensioni degli pneumatici che verranno selezionati. I valori di CO2 e il consumo di carburante del veicolo configurato non sono definitivi e possono variare a seguito di cambiamenti nel ciclo produttivo; valori più aggiornati saranno disponibili presso il concessionario prescelto. In ogni caso, i valori ufficiali di CO2 e il consumo di carburante del veicolo acquistato dal cliente verranno forniti con i documenti che accompagnano il veicolo. Per maggiori informazioni sui consumi ufficiali di carburante e sulle emissioni di CO2 specifiche e ufficiali delle nuove autovetture, si prega anche di fare riferimento alla "Guida al

risparmio di carburante e alle emissioni di CO2", disponibile gratuitamente presso tutti i punti vendita del veicolo e sul sito web del Ministero dello Sviluppo Economico (<https://www.mise.gov.it/index.php/it/energia/efficienza-energetica?id=2034948-guida-alrisparmio-di-carburanti-e-alle-emissioni-di-co2-edizione-2016>). Se il motore è omologato WLTP, ai fini della verifica dell'eventuale applicazione dell'Ecotassa / Ecobonus vi invitiamo a verificare il valore NEDC "Emissioni di CO 2" e la "Tabella consumi ed emissioni NEDC" riportati nel sito.