









Mercedes-Benz GLA

GLA 180 AMG Line ADVANCED PLUS

Euro 43.194

iva inclusa



	Benzina/Elettrica
	1332 cc
	100 KW (136 CV)
	Automatico
	5
	SUV
	2024
	Bianco

✓ Pronta consegna

DESCRIZIONE

Prezzo proposto MSS, IPT esclusi.

Offerta valida solo in caso di permuta con valore uguale o superiore a Euro 5.000 secondo Eurotax Blu

Il prezzo esposto è comprensivo dei seguenti optional:

- Active Distance Assist DISTRONIC
- AMG Line ADVANCED PLUS
- Pacchetto Night
- Fari MULTIBEAM LED
- Esterni Bianco polare
- Mercedes-Benz Connect Package, 1 anno

Nella Email di richiesta segnalaci la TARGA del tuo eventuale usato da permutare per valutare al meglio la tua vettura.

Vasta disponibilità di modelli in pronta consegna!

Oltre 200 vetture nuove e km0 a stock, 100 usati Mercedes, Smart e multimarca.

Se sei interessato alla vettura presentata non esitare a contattarci, un nostro consulente di vendita avrà il piacere di illustrarti le vantaggiose offerte a Te dedicate. Per Crema Diesel ogni Cliente è importante e merita attenzione.

Crema Diesel S.p.a. - Concessionaria ufficiale Mercedes-Benz e Smart per le province di CREMONA e LODI dal 1980.

Sede: Bagnolo Cremasco (CR)

Filiale: Cremona (CR)

Filiale: Pieve Fissiraga (LO)

Ti aspettiamo in concessionaria!

La dotazione tecnica e gli optional presentati potrebbero in alcuni casi differire dall'effettivo equipaggiamento della vettura. Crema Diesel S.p.A. declina ogni responsabilità per eventuali involontarie incongruenze, che non rappresentano un impegno contrattuale. La locazione delle vetture potrebbe cambiare a causa degli spostamenti tecnici dello stock fra le nostre sedi. Vi chiediamo pertanto di contattarci telefonicamente per conferma prima di raggiungere la concessionaria.

Prezzo 46.244 Euro valido in caso di acquisto senza adesione alla promozione

[NM]120711

ETICHETTA ENERGETICA

Consumi combinati	Carburante: 6,7 l/100km (2)
Consumi urbani	0,0 l/100km (2)
Consumi extra urbani	0,0 l/100km (2)
Emissioni CO2 combinate	152 g/km (2)
Classe di emissione	Euro 6e

I prezzi esposti sul sito internet sono indicativi e potrebbero subire variazioni; pertanto La invitiamo a prestare attenzione alle indicazioni fornite durante l'appuntamento in salone, in quanto farà fede il prezzo di listino riportato sul preventivo

Il valore delle emissioni di CO2 e del consumo di carburante è definito sulla base di prove ufficiali secondo le disposizioni applicabili in vigore al momento dell'omologazione. I valori delle emissioni di CO2 e del consumo di carburante indicati sono conformi alla procedura di prova WLTP (Worldwide Harmonized Light Vehicles Test Procedure). A partire dal 1° settembre 2018, i veicoli nuovi sono omologati ai sensi della procedura di prova WLTP. La procedura WLTP sostituisce il ciclo NEDC, la procedura di prova precedentemente utilizzata. Date le condizioni di prova più realistiche, il consumo di carburante e le emissioni di CO2 misurate secondo il WLTP sono generalmente superiori a quelle misurate secondo il NEDC. Vengono indicati i valori di CO2 (il gas a effetto serra principalmente responsabile del riscaldamento globale) e di consumo di carburante per consentire il confronto dei dati del veicolo. I valori di omologazione di CO2 e consumo di carburante potrebbero non riflettere i valori effettivi di CO2 e consumo di carburante, che dipendono da molti fattori legati (a titolo esemplificativo ma non esaustivo) allo stile di guida, al percorso scelto, alle condizioni meteorologiche e stradali e alle condizioni, uso e dotazione del veicolo. I valori riportati di CO2 e consumo di carburante si riferiscono alla versione base del veicolo e possono variare durante la fase di configurazione successiva a seconda del tipo di equipaggiamento e / o delle dimensioni degli pneumatici che verranno selezionati. I valori di CO2 e il consumo di carburante del veicolo configurato non sono definitivi e possono variare a seguito di cambiamenti nel ciclo produttivo; valori più aggiornati saranno disponibili presso il concessionario prescelto. In ogni caso, i valori ufficiali di CO2 e il consumo di carburante del veicolo acquistato dal cliente verranno forniti con i documenti che accompagnano il veicolo. Per maggiori informazioni sui consumi ufficiali di carburante e sulle emissioni di CO2 specifiche e ufficiali delle nuove autovetture, si prega anche di fare riferimento alla "Guida al risparmio di carburante e alle emissioni di CO2", disponibile gratuitamente presso tutti i punti vendita del veicolo e sul sito web del Ministero dello Sviluppo Economico

(<https://www.mise.gov.it/index.php/it/energia/efficienza-energetica?id=2034948-guida-alrisparmio-di-carburanti-e-alle-emissioni-di-co2-edizione-2016>). Se il motore è omologato WLTP, ai fini della verifica dell'eventuale applicazione dell'Ecotassa / Ecobonus vi invitiamo a verificare il valore NEDC "Emissioni di CO2" e la "Tabella consumi ed emissioni NEDC" riportati nel sito.

Il valore delle emissioni di CO2 e del consumo di carburante è definito sulla base di prove ufficiali secondo le disposizioni applicabili in vigore al momento dell'omologazione. A partire dal 1° settembre 2018, i veicoli nuovi sono omologati ai sensi della procedura di prova WLTP (Worldwide Harmonized Light Vehicles Test Procedure). La procedura WLTP sostituisce il ciclo NEDC, la

procedura di prova precedentemente utilizzata. Date le condizioni di prova più realistiche, il consumo di carburante e le emissioni di CO₂ misurate secondo il WLTP sono generalmente superiori a quelle misurate secondo il NEDC. Nel caso di veicoli omologati secondo la normativa WLTP, i valori NEDC indicati derivano dai valori WLTP. Vengono indicati i valori di CO₂ (il gas a effetto serra principalmente responsabile del riscaldamento globale) e di consumo di carburante per consentire il confronto dei dati del veicolo. I valori di omologazione di CO₂ e consumo di carburante potrebbero non riflettere i valori effettivi di CO₂ e consumo di carburante, che dipendono da molti fattori legati (a titolo esemplificativo ma non esaustivo) allo stile di guida, al percorso scelto, alle condizioni meteorologiche e stradali e alle condizioni, uso e dotazione del veicolo. I valori riportati di CO₂ e consumo di carburante si riferiscono alla versione base del veicolo e possono variare durante la fase di configurazione successiva a seconda del tipo di equipaggiamento e / o delle dimensioni degli pneumatici che verranno selezionati. I valori di CO₂ e il consumo di carburante del veicolo configurato non sono definitivi e possono variare a seguito di cambiamenti nel ciclo produttivo; valori più aggiornati saranno disponibili presso il concessionario prescelto. In ogni caso, i valori ufficiali di CO₂ e il consumo di carburante del veicolo acquistato dal cliente verranno forniti con i documenti che accompagnano il veicolo. Per maggiori informazioni sui consumi ufficiali di carburante e sulle emissioni di CO₂ specifiche e ufficiali delle nuove autovetture, si prega anche di fare riferimento alla "Guida al risparmio di carburante e alle emissioni di CO₂", disponibile gratuitamente presso tutti i punti vendita del veicolo e sul sito web del

Ministero dello Sviluppo Economico

(<https://www.mise.gov.it/index.php/it/energia/efficienza-energetica?id=2034948-guida-alrisparmio-di-carburanti-e-alle-emissioni-di-c02-edizione-2016>). Se il motore è omologato WLTP, ai fini della verifica dell'eventuale

applicazione dell'Ecotassa / Ecobonus vi invitiamo a verificare il valore NEDC "Emissioni di CO₂" e la "Tabella consumi ed emissioni NEDC" riportati nel sito.